





자원과 쓰레기의 올바른 분별요령·배출요령

수거 1회당
45리터 쓰레기 봉투로 3봉투까지
(4봉투 이상은 유료)

자원·타는 쓰레기·타지 않는 쓰레기는 수거일 아침 8:00(변화가는 7:30)까지 수거장소에 내놓으시기 바랍니다.

반입처의 변경·도로공사·수거경로의 변경등으로 인해, 회수·수거 시간이 항상 일정하다고는 할 수 없습니다.

	주요내용물	배출요령	주의
타는 쓰레기 주 2회	음식물쓰레기 부엌의 음식물쓰레기, 조개껍질, 계란껍질 등 의류·나무쓰레기 혼방의류 등, 소량의 나무쓰레기 종이쓰레기 티슈, 종이거지 등 오염이 제거되지 않는 플라스틱 플라스틱이라도 오염이 제거되지 않는 것은 타는 쓰레기입니다. 고무제품 고무호스, 샌들 등 피혁제품 가방, 구두, 가죽의류 등	‘뚜껑이 있는 용기’ 또는 ‘내용물이 보이는 봉투’에 넣어서 내놓으시기 바랍니다. 	●음식물쓰레기는 물기를 잘 빼서 내놓으시기 바랍니다. ●식용유 등은 종이나 천에 배어들게 해서 튀기지 않도록 내놓으시기 바랍니다. ●대나무 꼬치는 종이에 싸서 ‘키켄’이라 표시하여 내놓으시기 바랍니다. 나뭇가지는 다량일 경우에 유료입니다. 청소사무소에 연락해 주십시오. 사업장은 모두 유료입니다. 유료 실을 붙여서 내놓으시기 바랍니다.
	금속제품, 유리제품, 도자기, 건전지 등 30cm이하의 소형가전제품 등 ※ ‘깨진 형광관’ ‘백열전구’ ‘LED’는 타지 않는 쓰레기입니다.	‘뚜껑이 있는 용기’ 또는 ‘내용물이 보이는 봉투’에 넣어서 내놓으시기 바랍니다. 	●유리나 바늘·칼 등의 예리한 물건은 종이 등으로 잘 싸서 ‘키켄’이라 표시하여 내놓으시기 바랍니다. ●충전식전지, 버튼형전지는 전기상등의 회수박스에 넣어 주시기 바랍니다. 사업장은 모두 유료입니다. 유료 실을 붙여서 내놓으시기 바랍니다.
자원 주 1회	플라스틱 포장용기 과자봉지 및 레토르트 식품의 포장재, 컵라면·도시락·계란 등의 용기, 페트병 뚜껑, 샴푸·세제 등의 플라스틱병 및 튜브 용기 등 플라스틱 제품 플라스틱제 옷걸이(걸이 부분이 금속이라도 배출 가능), CD 및 비디오테이프의 플라스틱 용기, 발포스티로폼 제품, 폴리에틸렌 양동이, 플라스틱제 장난감 등 회수하지 않는 것 오염이 제거되지 않는 용기(타는 쓰레기로 배출), 비닐우산, 면도기, 라이터(타지 않는 쓰레기로 배출), 보조배터리(구매한 가게 등에 설치된 회수박스에 배출), 재택 의료 시 사용한 주사바늘(의료기관 또는 청소사무소에 문의하십시오)	‘내용물이 보이는 봉투’에 넣어서 내놓으시기 바랍니다. 	용기는 ●물로 가볍게 헹구어 오염을 제거해 주십시오. 사업장은 모두 유료입니다. 유료 실을 붙여서 내놓으시기 바랍니다.
	페트병 PET 마크가 있는 것 배출 방법 ①뚜껑, 걸 라벨을 분리 ②가볍게 물에 헹굼 ③찌그러뜨림 ④봉투에 넣어 수거장소로 회수하지 않는 것 ①뚜껑, 걸 라벨을 분리 ※뚜껑, 라벨은 타는 쓰레기로	●식용유 페트병은 회수하지 않습니다. 타는 쓰레기로 내놓으시기 바랍니다. 사업장은 모두 유료입니다. 유료 실을 붙여서 내놓으시기 바랍니다.	
	종이 신문 잡지 골판지 회수하지 않는 것 비닐 붙은 봉투, 감열지, 감압지, 사진, 종이컵, 비닐코팅지, 화장품 상자, 우유 팩 종이 계란판은 타는 쓰레기로 배출	종류별로 끈으로 묶어서 내놓으시기 바랍니다.	●신문 속의 전단지는 신문과 함께 내놓으시기 바랍니다. ●비오는 날에도 회수합니다. 사업장은 모두 유료입니다. 유료 실을 붙여서 내놓으시기 바랍니다.
	병 식음료용 유리병 회수하지 않는 것 화장품병, 기름병, 글라스, 컵류, 도기, 내열유리제품, 깨진 병 병, 캔은 ●안을 살짝 씻어 주십시오. ●액주병·한 되들이 병 등 반복해서 사용할 수 있는 ‘회수용 병’은 구입한 가게에 반환하시기 바랍니다.	각각 품목별로 ‘내용물이 보이는 봉투’에 넣어서 내놓으시기 바랍니다. 품목이 뒤섞여 있으면 회수하지 않습니다.	사업장은 모두 유료입니다. 유료 실을 붙여서 내놓으시기 바랍니다.
	캔 식음료용 알루미늄캔 스틸캔 회수하지 않는 것 기름통, 도료통 캔 ●스프레이캔·부탄가스캔은 반드시 내용물을 전부 사용한 후 내놓아 주십시오. ●내용물이 들어 있는 것은 반드시 따로 구분하여 알아볼 수 있도록 표시해 주시기 바랍니다.		사업장은 모두 유료입니다. 유료 실을 붙여서 내놓으시기 바랍니다.
	스프레이캔 부탄가스캔 회수하지 않는 것 도료용 스프레이캔은 타지 않는 쓰레기로 배출	구입했던 당시의 상자에 넣거나 종이 등으로 감싸 깨지지 않도록 내놓으시기 바랍니다.	사업장은 모두 유료입니다. 유료 실을 붙여서 내놓으시기 바랍니다.
	형광관 환형 전구형 직관형 회수하지 않는 것 LED (전구형·환형·직관형), 깨진 형광관, 백열전구는 타지 않는 쓰레기로 배출	2018년 7월부터 수은을 함유하는 형광관을 자원으로서 회수합니다 ●LED, 백열전구, 깨진 형광관은 타지 않는 쓰레기로 내놓으시기 바랍니다.	
대형쓰레기 신청제 유료	가스·석유기구·가구·침구·기타 이부자리·스토브·자전거·문짝 등 (대략 30×30×30cm 이상인 것) 조명기구나 책상에 부착된 형광관 은 반드시 떼어낸 후 내놓으시기 바랍니다.	대형쓰레기의 신청처 대형쓰레기 접수센터 인터넷(24시간) URL: https://sodai.tokyokankyo.or.jp/ ☎03-5296-7000으로 (월~토·8:00~19:00) ① 신청시에 수거일·금액을 확인하고, 대형쓰레기 처리권(실)을 구입하시기 바랍니다. ② 이틀을 쓴 실을 붙여 수거일 아침 8:00까지 내놓으시기 바랍니다.	●수거장소에는 내놓지 마십시오. 사무소에서 나오는 대형 폐기물은 구에서 수거 할 수 없습니다. 민간의 처리 업체를 소개해드립니다.
	가전 리사이클 대상 기기 가전 리사이클 대상 기기 에어컨, 텔레비전, 냉장고(냉동고), 세탁기(의류건조기) ●가전리사이클에는 리사이클요금+수거운반요금이 필요합니다. 구입한 소매점 등에 인수를 의뢰하시기 바랍니다.	인수할 소매점 등이 없을 경우 등은 가전 리사이클 접수센터 인터넷(24시간) URL: https://kaden23rc.tokyokankyo.or.jp/Rc/Index ☎03-5296-7200으로 (월~토·8:00~17:00) 또는 취급업자에게 연락하시기 바랍니다. 신청시에 수거일·수거운반요금·리사이클요금(가전 리사이클권)을 확인하십시오.	●가정용 기기로서 판매되고 있는 기기가 대상입니다. ●시부야구에서는 수거하지 않습니다. 수거장소에는 내놓지 마십시오.

다음 품목은 회수하지 않습니다.

- * 휴대 전화·PHS·소화기·자동차·오토바이는 메이커가 회수·재활용합니다.
- * 배터리·타이어·석유류·페인트·피아노·금고·약품류·예리한 의료기구 등 처리하기 위해서는 구입처에 인수를 의뢰하거나, 전문업체에 처리를 의뢰하시기 바랍니다. (청소사무소에서 업체를 소개해 드립니다)

가정용 컴퓨터 리사이클

- 회수신청은 폐기하고자 하시는 컴퓨터 메이커의 접수처에, 각 메이커의 연락처 또는 폐기하고자 하시는 컴퓨터의 메이커가 불분명한 경우에는 컴퓨터 3R 추진협회에 확인하여 주십시오.
 컴퓨터 3R 추진협회 ☎03 (5282) 7685
 홈페이지URL: <https://www.pc3r.jp/>

PC3R

검색



대상기기: 데스크탑 컴퓨터본체, 노트북 컴퓨터, CRT모니터, 액정 모니터, CRT모니터, 액정 모니터, 액정 모니터

PC 리사이클 마크가 붙여져 있지 않은 컴퓨터 (2003년 10월 1일 보다 이전에 구입한 것)은 회수·리사이클 요금이 필요없습니다.

시부야구 홈페이지의 ‘자주 있는 질문(FAQ)’에 문의가 많은 질문과 답변이 게재되어 있으므로, 확인하시기 바랍니다.

시부야구 청소사무소 ☎03 (5467) 4300 청소재활용과 재활용추진계 ☎03 (5467) 4073